

MANHDUNG GROUP



HƯỚNG DẪN SỬ DỤNG HỆ THỐNG MD E-LEARNING

THI TRỰC TUYẾN

Manh Dung Group

Địa chỉ: 89 Khu Văn Hoá Nghệ Thuật, Phường Mai Dịch, Quận Cầu Giấy, Thành phố Hà Nội.

Điện thoại: +84-9-48 222 672.

Email: manhdungelearning@gmail.com

Website: Manhdung.vn

Dùng thử: <https://cloud.lotuslms.com/>

MỤC LỤC

Luồng làm việc quản lý kỳ thi	2
Tạo cuộc thi	2
Hoạt động thi	2
3.1. Quản lý thí sinh	2
3.2. Chỉnh sửa thông tin Ca thi	5
3.3. Đề thi và Quy định thi	6
3.3.1. Tạo mẫu đề thi	6
3.3.2. Chỉnh sửa quy định thi	6
3.3.2. Tạo đề gốc và đề thi thật	9
3.4. Gán thí sinh vào ca thi	12
3.5. Duyệt và xác nhận thông tin	13
3.6. Chấm điểm	13
Kết quả thi, Báo cáo	13
4.1. Kết quả thi	13
4.2. Báo cáo	14
Chấm điểm với câu hỏi tự luận	16
Bước 1: Truy cập màn hình Kết quả	16
Bước 2: Chọn biểu tượng trong cột CHI TIẾT LOG BÀI LÀM	16
Bước 3: Chọn cột CHI TIẾT ĐIỂM & CHẤM BÀI	17
Bước 4: Chấm điểm	18
Bước 5: Chấm điểm và phản hồi của giáo viên:	18
Bước 6: Chuyển trạng thái Chấm điểm xong	20

1. Luồng làm việc quản lý kỳ thi

- Tạo mẫu đề thi
- Quản lý thí sinh
- Thông tin ca thi
- Đề thi và Quy định thi
- Chấm điểm và báo cáo

2. Tạo cuộc thi

- Quản trị viên đăng nhập với vai trò quản trị.
- Trong menu THI SÁT HẠCH chọn CUỘC THI

Màn hình hiển thị danh sách cuộc thi, click TẠO CUỘC THI, màn hình tạo cuộc thi hiển thị như sau:

Thời gian bắt đầu	Thời gian kết thúc	Trạng thái
13/09/2019	20/09/2019	đang chờ
30/08/2019	30/09/2019	Đang diễn ra

Nhập các thông tin vào các trường:

- Tên cuộc thi:
- Mã cuộc thi
- Đơn vị tổ chức cuộc thi (mặc định hiển thị đơn vị của Quản trị viên. Quản trị viên có thể thay đổi Đơn vị thành đơn vị trực thuộc của đơn vị mình)
- Check “Đơn vị con xem được” để cho phép các đơn vị trực thuộc truy cập vào phần “Kết quả thi” của Kỳ thi này. Các Quản trị viên của Đơn vị con chỉ có thể xem được thông tin kết quả thi của cán bộ đơn vị mình.
- Thời gian bắt đầu, thời gian kết thúc cuộc thi
- Cài đặt an toàn: Thiết lập mã bảo mật OTP hoặc không
- Click TẠO MỚI để hoàn thành

3. Hoạt động thi

3.1. Quản lý thí sinh

- Trong màn hình Quản lý, chọn “Mời thí sinh” hoặc “Nhập thí sinh”

Quản lý Thông tin Thí sinh (0) Vòng thi (1) Ca thi (1) Báo cáo Kết quả

Thông tin cơ bản
 tên: Test cuộc thi 13/9
 mã: Test-cuoc-thi-13-9
 Thời gian cuộc thi: 13/09/2019 - 20/09/2019

Danh sách thí sinh
 Thí sinh: ✎ + Mời thí sinh + Nhập thí sinh

- Có 2 cách để thêm thí sinh vào cuộc thi
- + Cách 1: Mời thí sinh (thêm từ hệ thống)
 - Click **TÌM KIẾM NHÓM HOẶC NGƯỜI DÙNG**

Quản lý Thông tin Thí sinh (0) Vòng thi (1) Ca thi (1) Báo cáo Kết quả

Đề xuất đào tạo

Tìm kiếm nhóm hoặc người dùng

Thí sinh

- Có thể chọn từ **NHÓM** hoặc từng **HỌC VIÊN**

LỚP CHỦ NHIỆM **HỌC VIÊN**

Đơn vị
Đơn vị **Tìm kiếm**

Không có mục nào được chọn

<input type="checkbox"/>	Loại	Mã	Tên	Đơn vị	Thao tác
<input type="checkbox"/>	Nhóm học viên	405283	K1 Kế hoạch đào tạo tháng 10/2019 (24 member's)		Thêm
<input type="checkbox"/>	Nhóm học viên	404763	T1 Test 10/09 (10 member's)		Thêm
<input type="checkbox"/>	Nhóm học viên	404246	Đ0 Đào tạo nhân viên mới tháng 09/2019 (24 member's)		Thêm
<input type="checkbox"/>	Nhóm học viên	Nhom-nhan-vien-moi-2019(404242)	N2 Nhóm nhân viên mới 2019		Thêm

Hoặc click vào **Checkbox** bên cạnh để chọn một vài **Học viên** cụ thể

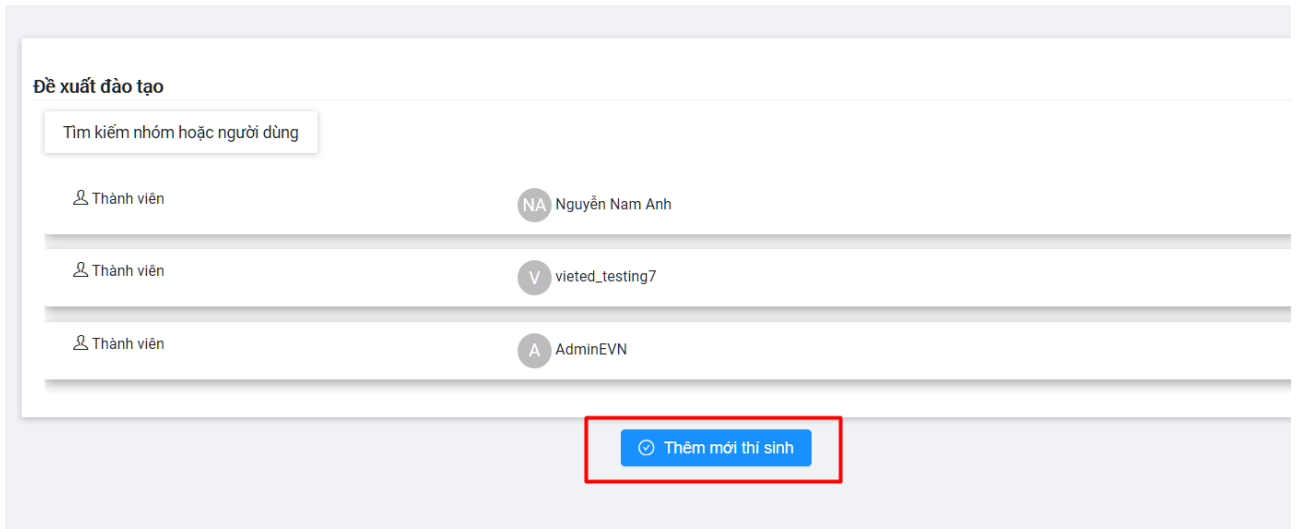
Tìm kiếm

Add 3 user(s) selected

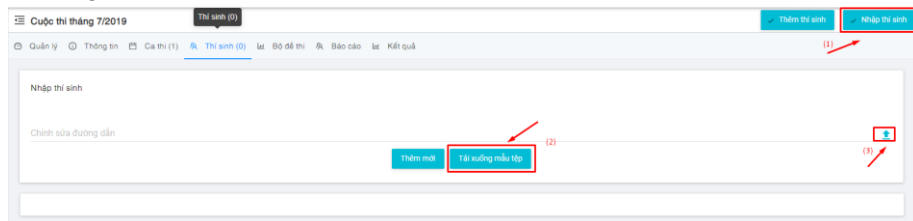
Hiện thị 1-10 tổng 409 < 1 2 3 4 5 ... 41 > 10 v Đến


<input type="checkbox"/>	Kiểu	Mã	Tên	Đơn vị	Phòng ban	Vị trí chức danh	Thao tác
<input type="checkbox"/>	Thành viên	124000000000714(19...	NA Nguyễn Nam Anh	Tập đoàn Điện lực Việt Nam	Phòng Tổng hợp	Chuyên viên	Thêm mới
<input type="checkbox"/>	Thành viên	EVN(190402)	A AdminEVN	Tập đoàn Điện lực Việt Nam	-	-	Thêm mới
<input type="checkbox"/>	Thành viên	vieted_testing7(190302)	V vieted_testing7	Tập đoàn Điện lực Việt Nam	-	-	Thêm mới
<input type="checkbox"/>	Thành viên	124000000000713(19...	TK Trần Đức Kỳ	Tập đoàn Điện lực Việt Nam	Ban Tài chính Kế toán	Chuyên viên	Thêm mới
<input type="checkbox"/>	Thành viên	124000000000712(19...	ĐH ĐÌNH THANH HIẾN	Tập đoàn Điện lực Việt Nam	Ban An toàn	Chuyên viên	Thêm mới
<input checked="" type="checkbox"/>	Thành viên	124000000000711(18...	ND Nguyễn Minh Đức	Tập đoàn Điện lực Việt Nam	Phòng Tổng hợp	-	Thêm mới
<input checked="" type="checkbox"/>	Thành viên	124000000000710(18...	VT Vũ Thị Thu Thủy	Tập đoàn Điện lực Việt Nam	Phòng Tài chính - Kế toán	Chuyên viên	Thêm mới
<input checked="" type="checkbox"/>	Thành viên	124000000000709(18...	NG Nguyễn Bá Giáp	Tập đoàn Điện lực Việt Nam	Đội xe	Công nhân lái xe	Thêm mới


- Sau khi thêm Danh sách học viên, click Thêm mới thí sinh để hoàn thành

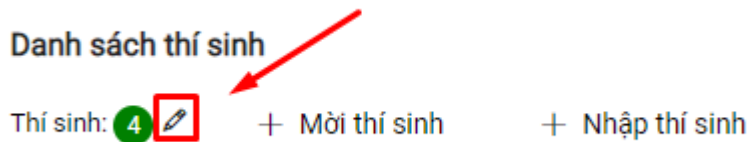


+ Cách 2: Thêm bằng file excel

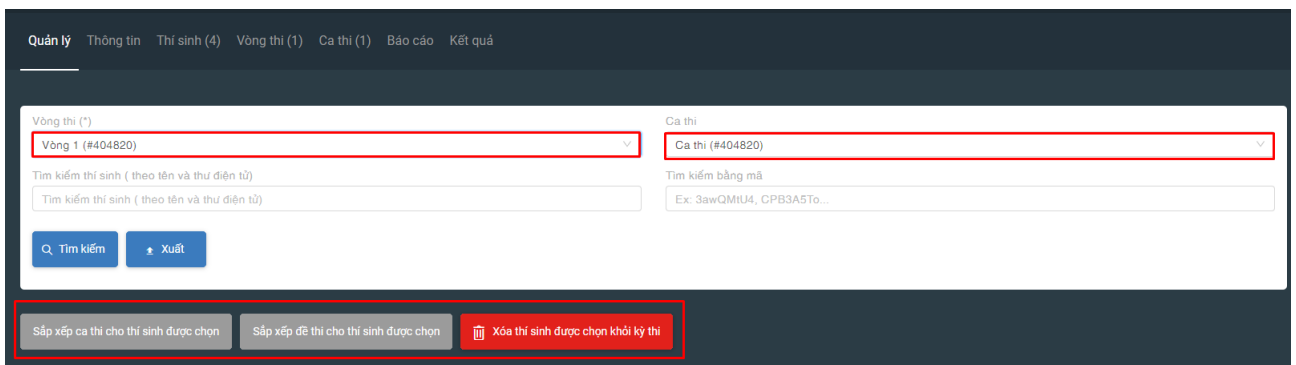


- (1): Chọn NHẬP THÍ SINH
- (2): Chọn TẢI XUỐNG MẪU TỆP sau đó điền danh sách thí sinh theo mẫu
- (3): Chọn biểu tượng  sau đó tải tệp vừa chỉnh sửa lên hệ thống và nhập vào cuộc thi

- Để sắp xếp ca thi, vòng thi click vào biểu tượng 

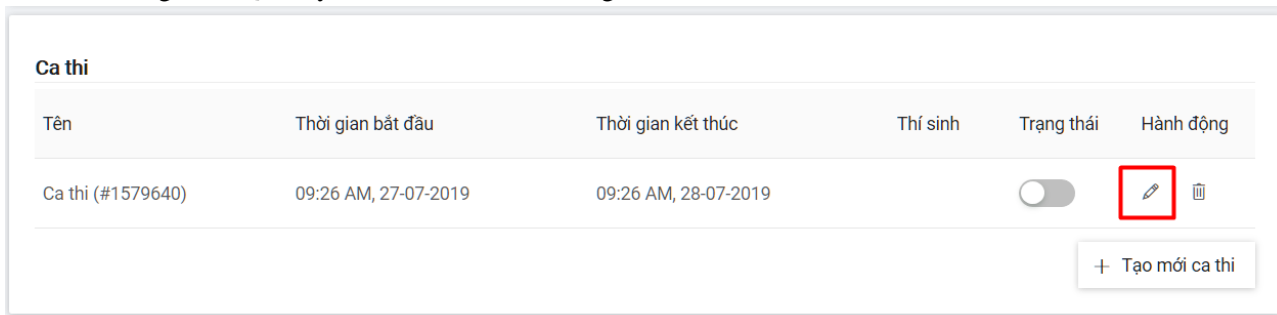




- Lựa chọn thí sinh và click “Sắp xếp Ca thi” hoặc “Sắp xếp vòng thi”



3.2. Chỉnh sửa thông tin Ca thi

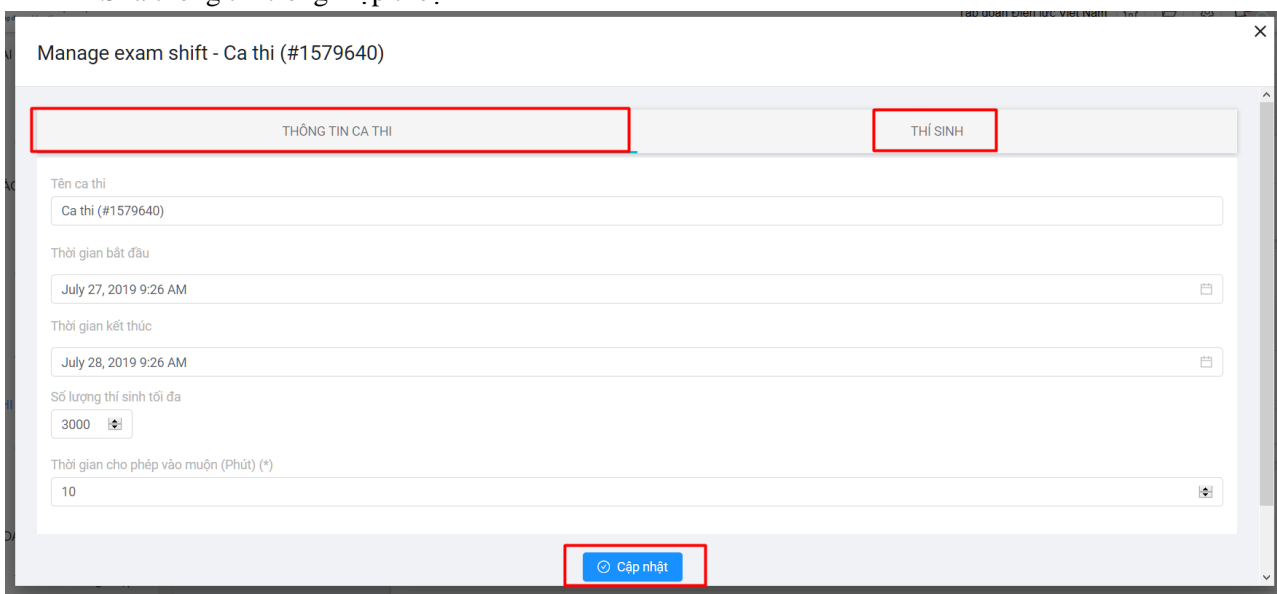
- Trong mục Quản lý Ca thi, chọn biểu tượng  của Ca thi hiện tại



Tên	Thời gian bắt đầu	Thời gian kết thúc	Thí sinh	Trạng thái	Hành động
Ca thi (#1579640)	09:26 AM, 27-07-2019	09:26 AM, 28-07-2019		<input type="checkbox"/>	 

+ Tạo mới ca thi

- Sửa thông tin trong Hộp thoại



Manage exam shift - Ca thi (#1579640)

THÔNG TIN CA THI

Tên ca thi
Ca thi (#1579640)

Thời gian bắt đầu
July 27, 2019 9:26 AM

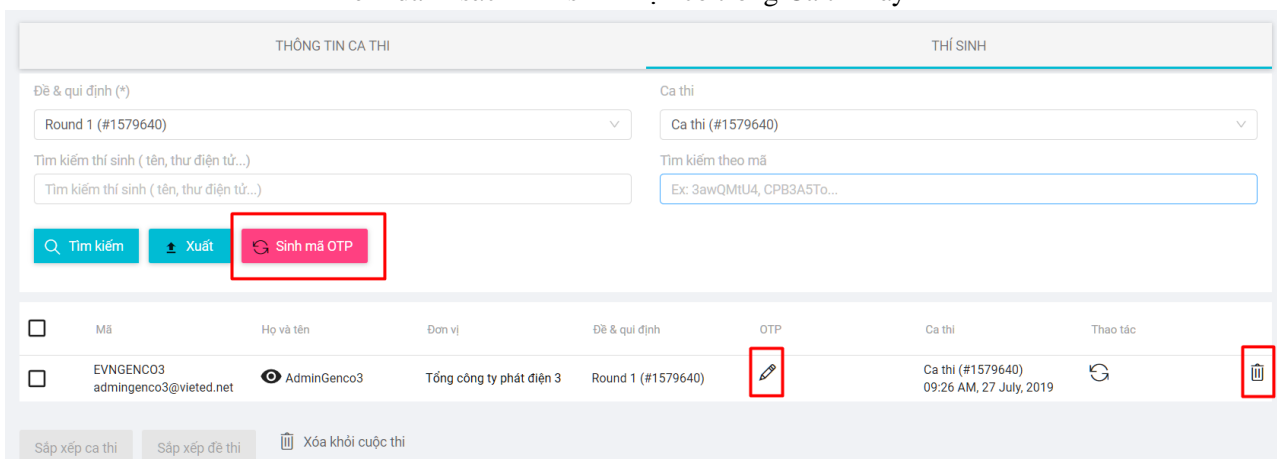
Thời gian kết thúc
July 28, 2019 9:26 AM

Số lượng thí sinh tối đa
3000

Thời gian cho phép vào muộn (Phút) (*)
10

Cập nhật

- Click “Thí sinh” để xem danh sách Thí sinh hiện có trong Ca thi này



THÍ SINH



Đề & qui định (*)
Round 1 (#1579640)

Ca thi
Ca thi (#1579640)

Tìm kiếm thí sinh (tên, thư điện tử...)
Tìm kiếm thí sinh (tên, thư điện tử...)

Tìm kiếm theo mã
Ex: 3awQMtU4, CPB3A5To...

Tìm kiếm Xuất Sinh mã OTP

Mã	Họ và tên	Đơn vị	Đề & qui định	OTP	Ca thi	Thao tác
EVNGENCO3 admingenco3@vieted.net	AdminGenco3	Tổng công ty phát điện 3	Round 1 (#1579640)		Ca thi (#1579640) 09:26 AM, 27 July, 2019	

Sắp xếp ca thi Sắp xếp đề thi Xóa khỏi cuộc thi

- Trong màn hình này, nếu Kỳ thi sử dụng OTP, click vào “Sinh mã OTP” để tạo mã OTP cho toàn bộ Thí sinh, hoặc click biểu tượng để tạo mã OTP cho từng thí sinh một.
- Click biểu tượng xóa để xóa thí sinh khỏi Kỳ thi
- Nếu Quản trị viên có nhu cầu tạo thêm ca thi, click vào nút “Tạo mới ca thi”

Ca thi					
Tên	Thời gian bắt đầu	Thời gian kết thúc	Thí sinh	Trạng thái	Hành động
Ca thi (#1579640)	09:26 AM, 27-07-2019	09:26 AM, 28-07-2019	1	<input type="checkbox"/>	✎ 🗑️


+ Tạo mới ca thi

3.3. Đề thi và Quy định thi

3.3.1. Tạo mẫu đề thi

Sử dụng tài liệu ADMIN_Thi trực tuyến_Tạo mẫu đề thi để thực hiện nội dung này.

3.3.2. Chỉnh sửa quy định thi

Hệ thống tự tạo sẵn một Vòng thi và Quy định thi. Click biểu tượng  để chỉnh sửa

Quản lý Thông tin Thí sinh (4) Vòng thi (1) Ca thi (1) Báo cáo Kết quả

Thông tin cơ bản

tên: Test cuộc thi 13/9
mã: Test-cuoc-thi-13-9
Thời gian cuộc thi: 13/09/2019 - 20/09/2019

Chỉnh sửa thông tin cơ bản [✎](#)

Bắt buộc sử dụng mã otp
Không

Trạng thái
Đang chờ

Xóa [🗑️ Xóa kỳ thi này](#)

Danh sách thí sinh

Thí sinh: 4 [✎](#) + Mời thí sinh + Nhập thí sinh

Ca thi					
Tên	Thời gian bắt đầu	Thời gian kết thúc	Số lượng thí sinh	Trạng thái	Hành động
Ca thi (#404820)	15:45, 14/09/2019	15:45, 15/09/2019	Chưa có thí sinh nào	<input type="checkbox"/>	✎ 🗑️

+ Tạo mới ca thi

Vòng thi

Thông tin cơ bản	Đề thi gốc	Số đề trộn	Thí sinh	Chấm điểm	Công bố điểm	Hành động
<p>Chỉnh sửa thông tin cơ bản ✎</p> <p>1. Tên: Vòng 1 (#404820)</p> <p>2. Thời gian: 00:30:00</p> <p>3. Được làm: 1 Lần</p> <p>4. Chấm ngay sau khi hoàn thành: Không</p> <p>6. Phương thức thi: Ca thi cố định, làm bài toàn thời gian</p>						

+ Tạo vòng thi mới

Quy định thi

Giới hạn số lần vi phạm (*)

Thời gian được phép nộp bài (Giây) (*)

Thời lượng làm bài (hh:mm:ss)

Số lần thí sinh được phép làm lại bài thi

Thi lại do quản trị viên chấp nhận

Chỉ được nghe audio một lần

Chấm ngay sau khi hoàn thành

Hiển thị điểm

Thí sinh được xem lại bài làm của mình

Cài đặt nâng cao

Thời gian tải trước đề thi (Phút) (*)

Loại đề thi

Điều chỉnh tổng điểm nếu khác với tổng điểm bạn đã thiết lập trong đề thi trước đó (*)

Tên và mô tả sơ bộ

Thông tin chi tiết

Tiêu chí chuyển vòng

Điểm đạt (*)

Chọn mẫu đề thi

Phương thức thi (*)

Chọn mẫu đề thi và phương thức thi

Chính sách và cài đặt khác

Giới hạn số lần vi phạm (*)

20

Thời gian được phép nộp bài (Giây) (*)

600

Thời gian làm bài (hh:mm:ss)

00:10:00

Số lần thí sinh được phép làm lại bài thi

1

Quản trị viên cho phép thi lại Chỉ được nghe audio một lần Chấm ngay sau khi hoàn thành

Hiển thị điểm

Thí sinh có thể xem lại bài thi

Các thông số khác, trong đó quan trọng nhất là

- Thời gian làm bài, quyết định bởi tính chất cuộc thi khi sử dụng đề thi này
- Thời gian cho phép nộp bài sớm
- Số lần thi lại được

Khi sửa thông tin quy định thi, ta cũng sửa các thông tin tương tự như khi tạo mới. Click “Tạo mới” hoặc “Cập nhật” để hoàn thành.

3.3.2. Tạo đề gốc và đề thi thật

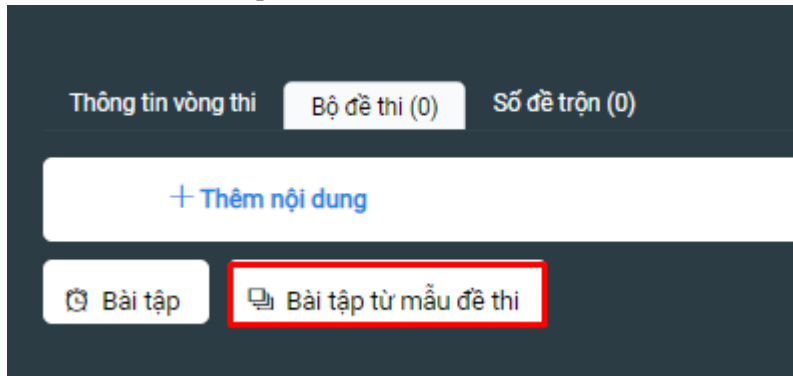
- Sau khi thiết lập Mẫu và Quy định thi, ta tạo đề thi Gốc, bằng cách click Mục Đề thi gốc

Vòng thi

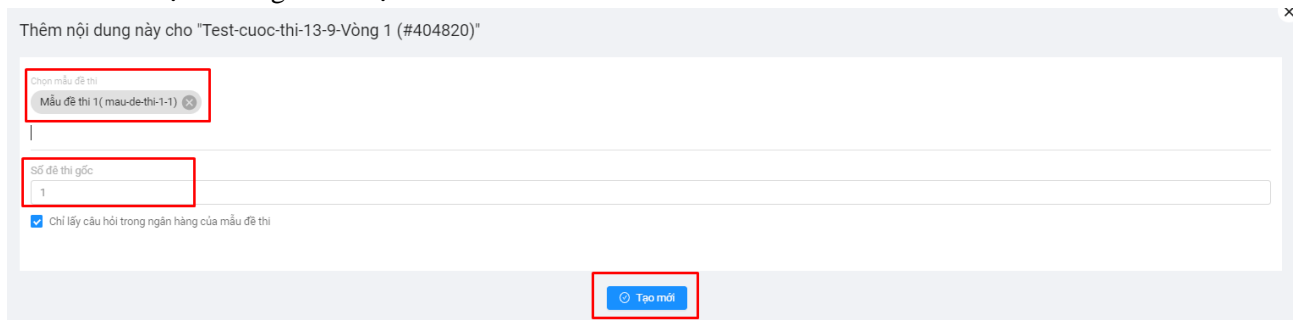
Thông tin cơ bản	Đề thi gốc	Số đề trộn	Thí sinh	Chấm điểm	Công bố điểm	Hành động
<p>Chỉnh sửa thông tin cơ bản</p> <p>1. Tên: Vòng 1 (#404820)</p> <p>2. Thời gian: 00:30:00</p> <p>3. Được làm: 1 Lần</p> <p>4. Chấm ngay sau khi hoàn thành: Không</p> <p>6. Phương thức thi: Ca thi cố định, làm bài toàn thời gian</p>						
	Chưa có đề gốc nào	Chưa có đề trộn	4 Thí sinh	Chấm điểm Chưa chấm bao giờ	<input type="checkbox"/>	

+ Tạo vòng thi mới

Click “Bài tập từ mẫu đề thi”



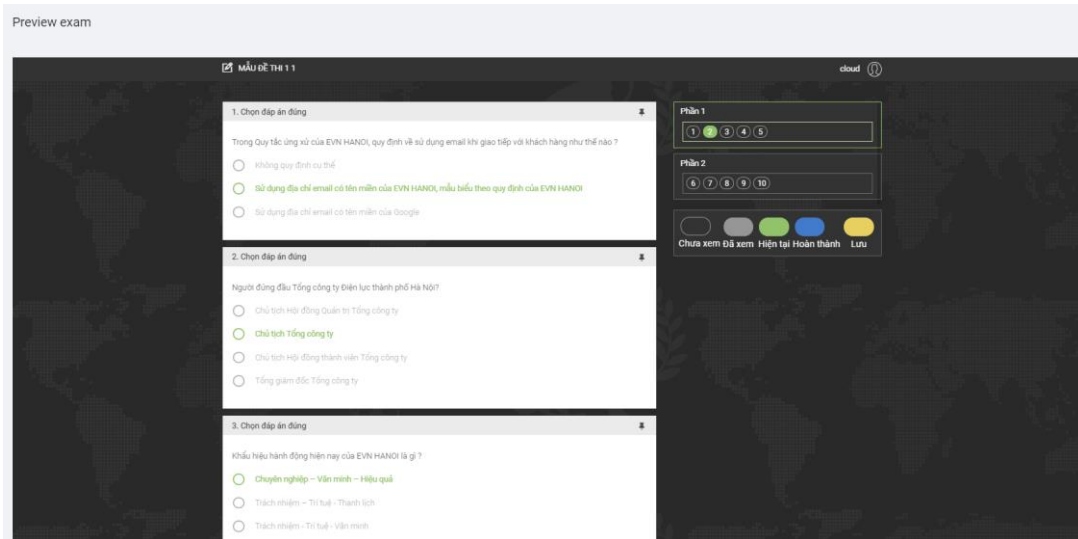
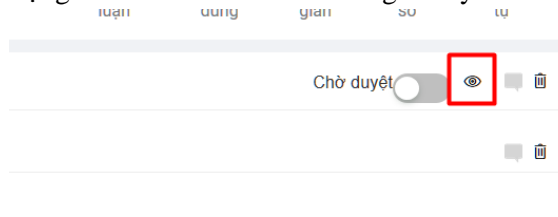
- và chọn số đề gốc cần tạo



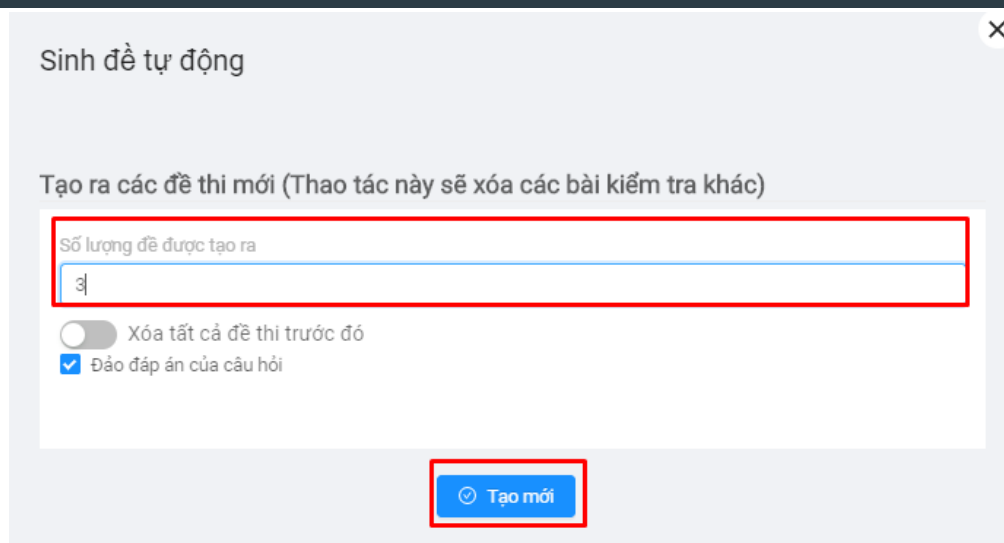
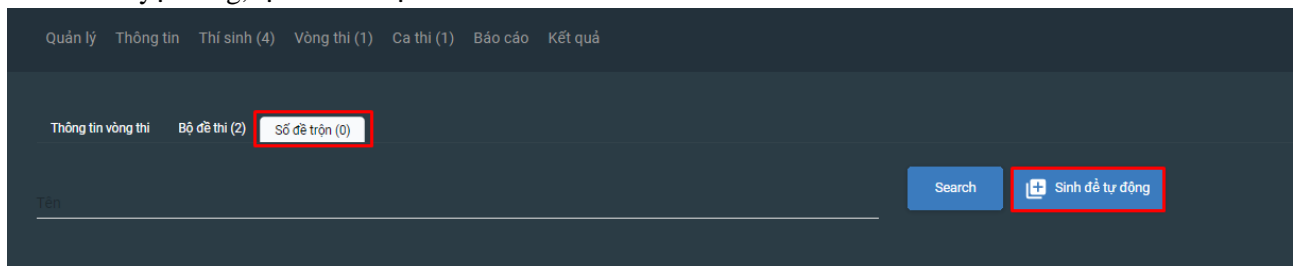
- Sau đó ta duyệt các Đề gốc ta muốn sử dụng.



Có thể click vào biểu tượng Con mắt để xem trước đề gốc này



- Duyệt xong, tạo đề thi thật cho Thí sinh



Test cuộc thi 13/9

Quản lý Thông tin Thí sinh (4) Vòng thi (1) Ca thi (1) Báo cáo Kết quả

Thông tin vòng thi Bộ đề thi (2) Số đề tròn (0)

Tên Search

Tên	Thời lượng làm bài	Số phần thi	Số câu hỏi	Tổng điểm	Trạng thái	Ngày tạo	Thao tác
đề thi 3	00:30:00	2	10	10	<input checked="" type="checkbox"/>	18:46, 23 September, 2019	
đề thi 2	00:30:00	2	10	10	<input checked="" type="checkbox"/>	18:46, 23 September, 2019	
đề thi 1	00:30:00	2	10	10	<input checked="" type="checkbox"/>	18:46, 23 September, 2019	

3.4. Gán thí sinh vào ca thi

- Chọn trong ca thi

Thông tin cơ bản

Tên: Test cuộc thi 13/9
Mã: TestCuocThi-13-9
Thời gian cuộc thi: 13/09/2019 - 20/09/2019
[Chỉnh sửa thông tin cơ bản](#)

Bắt buộc sử dụng mã otp: Không

Trạng thái: Đang chờ

Xóa [Xóa kỳ thi này](#)

Danh sách thí sinh

Thí sinh + Mời thí sinh + Nhập thí sinh

Ca thi	Tên	Thời gian bắt đầu	Thời gian kết thúc	Số lượng thí sinh	Trạng thái	Hành động
Ca thi (#404820)		15:45, 14/09/2019	15:45, 15/09/2019	Chưa có thí sinh nào	<input type="checkbox"/>	

[+ Tạo mới ca thi](#)

Vòng thi

Thông tin cơ bản	Đề thi gốc	Số đề tròn	Thí sinh	Chấm điểm	Công bố điểm	Hành động
<p>Chỉnh sửa thông tin cơ bản</p> <p>1. Tên: Vòng 1 (#404820)</p> <p>2. Thời gian: 00:30:00</p> <p>3. Được làm lần</p> <p>4. Chấm ngay sau khi hoàn thành: <input type="checkbox"/> Không</p> <p>6. Phương thức thi: Ca thi cố định, làm bài toàn thời gian</p>	2	3	4 Thí sinh	Chấm điểm Chưa chấm bao giờ	<input type="checkbox"/>	

[+ Tạo vòng thi mới](#)

- Sắp xếp ca thi cho thí sinh

Quản lý ca thi - Ca thi (#404820)

THÔNG TIN CA THI

Vòng thi (*)
Vòng 1 (#404820)

Ca thi
Ca thi

Tìm kiếm thí sinh (theo tên và thư điện tử)

Tìm kiếm bảng mã
Ex: 3awQMIU4, CP83A5To...

THÍ SINH

<input checked="" type="checkbox"/>	Mã	Họ và tên	Tổ chức	Vòng thi	Ca thi	Thao tác
<input checked="" type="checkbox"/>	cloud80 cloud80@gmail.com	Nguyễn Trường Sơn	VietED	Vòng 1 (#404820)		
<input checked="" type="checkbox"/>	cloud77 cloud77@gmail.com	Nguyễn Trung Thành	VietED	Vòng 1 (#404820)		
<input checked="" type="checkbox"/>	cloud78 cloud78@gmail.com	Nguyễn Hữu Trung	VietED	Vòng 1 (#404820)		
<input checked="" type="checkbox"/>	cloud79 cloud79@gmail.com	Đào Thị Thảo	VietED	Vòng 1 (#404820)		

Lưu ý: Khi tạo cuộc thi, hệ thống tự động tạo ra 1 vòng thi và 1 ca thi. Khi bạn thêm thí sinh vào cuộc thi, các thí sinh này sẽ tự động đi vào ca thi.

Trường hợp gán ca thi chỉ thực hiện khi Vòng thi có nhiều ca thi khác nhau

3.5. Duyệt và xác nhận thông tin

The screenshot displays the exam management interface. On the left, there is a sidebar with 'Thông tin cơ bản' (Basic Information) and 'Sử dụng OTP' (Use OTP) toggle. The main area shows 'Danh sách thí sinh' (Candidate List) and 'Ca thi' (Exam) table. The 'Ca thi' table has columns: Tên, Thời gian bắt đầu, Thời gian kết thúc, Thí sinh, Trạng thái, and Hành động. A red box highlights the 'Trạng thái' column, which contains a toggle switch. Below the table is a '+ Tạo mới ca thi' button. At the bottom, there is a 'Đề & qui định thi' (Exam Questions & Rules) section with a table of exam questions and a '+ Tạo mới đề thi' button.

- Click Duyệt Ca thi để xác nhận thông tin Ca thi đã đủ
- Click Duyệt Kỳ thi để hiển thị thông tin ra ngoài màn hình Học tập của Học viên

3.6. Chấm điểm

Sau thí sinh thi xong và đã nộp bài, quản trị viên có thể chấm điểm cho thí sinh như sau:

- Click CHẤM ĐIỂM trong màn hình Tổng quan, chấm cho từng đề thi

The screenshot shows the 'Vòng thi' (Exam Round) management interface. It features a table with columns: Thông tin cơ bản, Đề thi gốc, Số đề trộn, Thí sinh, Chấm điểm, Công bố điểm, and Hành động. The 'Chấm điểm' column contains a button labeled 'Chấm điểm' with a subtext 'Chưa chấm bao giờ'. A red box highlights this button. Below the table is a '+ Tạo vòng thi mới' button.

- Sau khi chấm điểm, click “Công bố điểm” để thông báo điểm cho Thí sinh
- Điểm thi của thí sinh sẽ hiển thị trong màn hình GÓC HỌC TẬP tại mục ĐÃ THI

4. Kết quả thi, Báo cáo

4.1. Kết quả thi

- Trên menu ngang, chọn KẾT QUẢ (1)

Quản lý | Thông tin | Thí sinh (24) | Vòng thi (1) | Ca thi (1) | Báo cáo | **Kết quả**

Vòng thi (*)
 Vòng 1 (#404255) | Ca thi
 Ca thi (#404255)

Tìm kiếm thí sinh (theo tên và thứ điện tử)

Lọc theo vị trí chức danh và điểm |
 Lọc theo nhóm vị trí chức danh và điểm |
 Đơn vị VietED |
 Tìm kiếm đơn vị / phòng ban con

Xuất

<input type="checkbox"/>	Mã nhân viên	Họ và tên	Vị trí chức danh	Ngày hoàn thành	Điểm	Phần thi đỗ/trượt	Đỗ	Thời gian làm bài (mm:ss)	Số lần thi	Số câu trả lời	Số lần vi phạm	Trạng thái chấm điểm bằng tay	Chi tiết log bài làm	Xem trước
<input type="checkbox"/>	cloud95	Nguyễn Văn Thành	Chuyên viên	10:49, 30/08/2019	6	Đỗ	Đỗ	00:30	1	10	0	Chưa có điểm	👁	👁 Xem trước
<input type="checkbox"/>	cloud97	Nguyễn Thị Diệu Hương	Chuyên viên	10:47, 30/08/2019	6	Đỗ	Đỗ	00:35	1	10	0	Chưa có điểm	👁	👁 Xem trước
<input type="checkbox"/>	cloud92	Đỗ Minh Hải	Chuyên viên	10:50, 30/08/2019	5	Đỗ	Đỗ	00:32	1	10	0	Chưa có điểm	👁	👁 Xem trước
<input type="checkbox"/>	cloud03	Lúc Hoàng Long		17:41, 17/09/2019	4	Đỗ	Đỗ	00:14	1	10	0	Chưa có điểm	👁	👁 Xem trước
<input type="checkbox"/>	cloud98	Nguyễn Thị Lan Anh	Nhân viên	10:41, 30/08/2019	4	Đỗ	Đỗ	00:14	1	9	0	Chưa có điểm	👁	👁 Xem trước
<input type="checkbox"/>	cloud100	Nguyễn Thanh Hưng	Chuyên viên	10:35, 30/08/2019	4	Trượt	Trượt	00:22	1	10	0	Chưa có điểm	👁	👁 Xem trước
<input type="checkbox"/>	cloud	cloud	Chuyên viên	15:25, 05/09/2019	4	Đỗ	Đỗ	04:02	1	9	1	Chưa có điểm	👁	👁 Xem trước
<input type="checkbox"/>	cloud96	Ngô Văn Doanh	Chuyên viên	10:42, 30/08/2019	2	Trượt	Trượt	00:18	1	9	0	Chưa có điểm	👁	👁 Xem trước
<input type="checkbox"/>	cloud91	Nguyễn Văn Tĩnh	Nhân viên	08:41, 03/09/2019	2	Trượt	Trượt	10:00	1	2	4	Chưa có điểm	👁	👁 Xem trước
<input type="checkbox"/>	cloud99	Phạm Thị Nguyệt	Trưởng phòng	10:39, 30/08/2019	1	Trượt	Trượt	00:15	1	9	0	Chưa có điểm	👁	👁 Xem trước

- Chọn ca thi (2) mà bạn muốn xem kết quả
- Danh sách kết quả của các thí sinh đã nộp bài thi (3)
- Quản trị viên có thể xuất file excel kết quả thi (4)
- Và các trường hỗ trợ việc tìm kiếm thí sinh

4.2. Báo cáo

- Trong thanh menu ngang, chọn BÁO CÁO

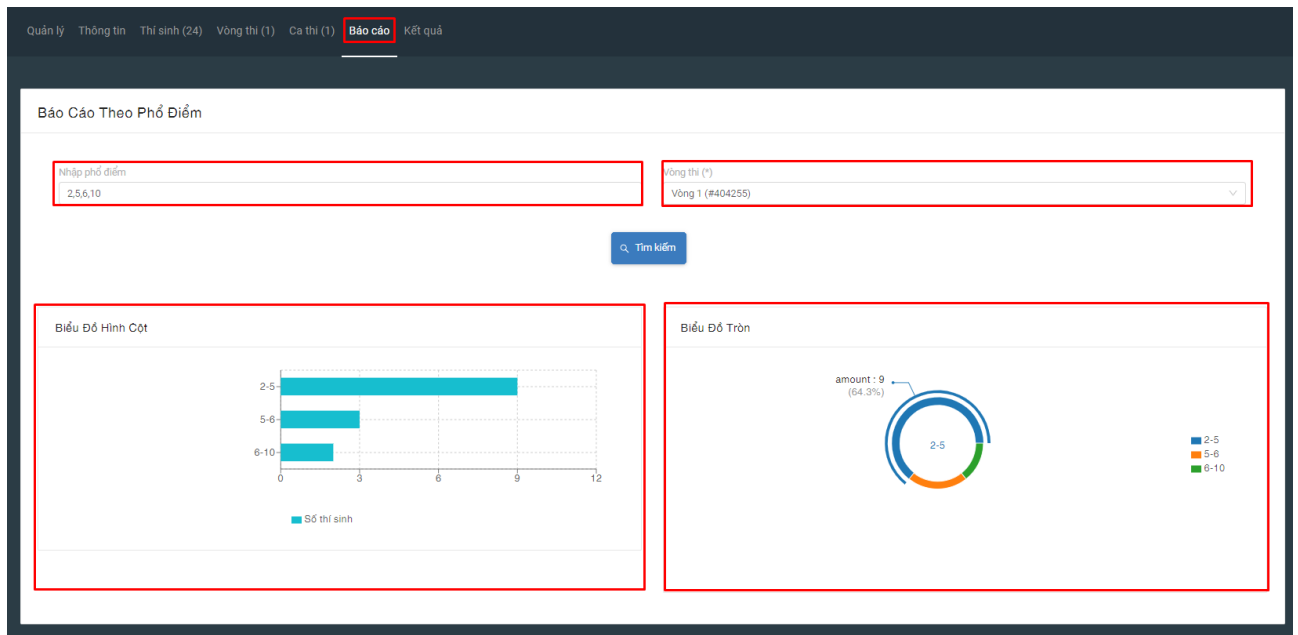
Quản lý | Thông tin | Thí sinh (24) | Vòng thi (1) | Ca thi (1) | **Báo cáo** | Kết quả

Báo cáo

Báo cáo theo phổ điểm 📄

Báo cáo số lượng thí sinh theo phổ điểm

Báo cáo theo phổ điểm



- Trong menu BÁO CÁO chọn BÁO CÁO THEO PHỔ ĐIỂM
- Nhập phổ điểm vào ô (2): nhập phổ điểm bạn muốn và ngăn cách bằng dấu phẩy
- Chọn TÌM KIẾM (3) để hiển thị Báo cáo
- Hệ thống hỗ trợ 2 loại báo cáo:
 - + Báo cáo theo biểu đồ hình cột (4)
 - + Báo cáo theo biểu đồ hình tròn (5)

5. Chấm điểm với câu hỏi tự luận

Bước 1: Truy cập màn hình Kết quả

Quản lý Thông tin Thi sinh (24) Vòng thi (1) Ca thi (1) Báo cáo **Kết quả**

Vòng thi (*) Vòng 1 (#404255) Ca thi Ca thi (#404255)

Tìm kiếm thí sinh (theo tên và thứ điện tử)

Lọc theo vị trí chức danh và điểm Lọc theo nhóm vị trí chức danh và điểm Đơn vị VietED Tìm kiếm đơn vị / phòng ban con

Xuất

<input type="checkbox"/>	Mã nhân viên	Họ và tên	Vị trí chức danh	Ngày hoàn thành	Điểm	Phần thi đố/trượt	Đố	Thời gian làm bài (mm:ss)	Số lần thi	Số câu trả lời	Số lần vi phạm	Trạng thái chấm điểm bằng tay	Chi tiết log bài làm	Xem trước
<input type="checkbox"/>	cloud95	Nguyễn Văn Thành	Chuyên viên	10/49, 30/08/2019	6	Đố	Đố	00:30	1	10	0	Chưa có điểm	🔗	🔗 Xem trước
<input type="checkbox"/>	cloud97	Nguyễn Thị Diệu Hương	Chuyên viên	10/47, 30/08/2019	6	Đố	Đố	00:35	1	10	0	Chưa có điểm	🔗	🔗 Xem trước
<input type="checkbox"/>	cloud92	Đỗ Minh Hải	Chuyên viên	10/50, 30/08/2019	5	Đố	Đố	00:32	1	10	0	Chưa có điểm	🔗	🔗 Xem trước
<input type="checkbox"/>	cloud03	Lục Hoàng Long		17/41, 17/09/2019	4	Đố	Đố	00:14	1	10	0	Chưa có điểm	🔗	🔗 Xem trước
<input type="checkbox"/>	cloud98	Nguyễn Thị Lan Anh	Nhân viên	10/41, 30/08/2019	4	Đố	Đố	00:14	1	9	0	Chưa có điểm	🔗	🔗 Xem trước
<input type="checkbox"/>	cloud100	Nguyễn Thanh Hưng	Chuyên viên	10/35, 30/08/2019	4	Trượt	Trượt	00:22	1	10	0	Chưa có điểm	🔗	🔗 Xem trước
<input type="checkbox"/>	cloud	cloud	Chuyên viên	15/25, 05/09/2019	4	Đố	Đố	04:02	1	9	1	Chưa có điểm	🔗	🔗 Xem trước
<input type="checkbox"/>	cloud96	Ngô Văn Doanh	Chuyên viên	10/42, 30/08/2019	2	Trượt	Trượt	00:18	1	9	0	Chưa có điểm	🔗	🔗 Xem trước
<input type="checkbox"/>	cloud91	Nguyễn Văn Tĩnh	Nhân viên	08/41, 03/09/2019	2	Trượt	Trượt	10:00	1	2	4	Chưa có điểm	🔗	🔗 Xem trước
<input type="checkbox"/>	cloud99	Phạm Thị Nguyệt	Trưởng phòng	10/39, 30/08/2019	1	Trượt	Trượt	00:15	1	9	0	Chưa có điểm	🔗	🔗 Xem trước

Bước 2: Chọn biểu tượng 🗄️ trong cột CHI TIẾT LOG BÀI LÀM

Quản lý Thông tin Thi sinh (24) Vòng thi (1) Ca thi (1) Báo cáo **Kết quả**

Vòng thi (*) Vòng 1 (#404255) Ca thi Ca thi (#404255)

Tìm kiếm thí sinh (theo tên và thứ điện tử)

Lọc theo vị trí chức danh và điểm Lọc theo nhóm vị trí chức danh và điểm Đơn vị VietED Tìm kiếm đơn vị / phòng ban con

Xuất

<input type="checkbox"/>	Mã nhân viên	Họ và tên	Vị trí chức danh	Ngày hoàn thành	Điểm	Phần thi đố/trượt	Đố	Thời gian làm bài (mm:ss)	Số lần thi	Số câu trả lời	Số lần vi phạm	Trạng thái chấm điểm bằng tay	Chi tiết log bài làm	Xem trước
<input type="checkbox"/>	cloud95	Nguyễn Văn Thành	Chuyên viên	10/49, 30/08/2019	6	Đố	Đố	00:30	1	10	0	Chưa có điểm	🗄️	🔗 Xem trước
<input type="checkbox"/>	cloud97	Nguyễn Thị Diệu Hương	Chuyên viên	10/47, 30/08/2019	6	Đố	Đố	00:35	1	10	0	Chưa có điểm	🔗	🔗 Xem trước
<input type="checkbox"/>	cloud92	Đỗ Minh Hải	Chuyên viên	10/50, 30/08/2019	5	Đố	Đố	00:32	1	10	0	Chưa có điểm	🔗	🔗 Xem trước
<input type="checkbox"/>	cloud03	Lục Hoàng Long		17/41, 17/09/2019	4	Đố	Đố	00:14	1	10	0	Chưa có điểm	🔗	🔗 Xem trước
<input type="checkbox"/>	cloud98	Nguyễn Thị Lan Anh	Nhân viên	10/41, 30/08/2019	4	Đố	Đố	00:14	1	9	0	Chưa có điểm	🔗	🔗 Xem trước
<input type="checkbox"/>	cloud100	Nguyễn Thanh Hưng	Chuyên viên	10/35, 30/08/2019	4	Trượt	Trượt	00:22	1	10	0	Chưa có điểm	🔗	🔗 Xem trước
<input type="checkbox"/>	cloud	cloud	Chuyên viên	15/25, 05/09/2019	4	Đố	Đố	04:02	1	9	1	Chưa có điểm	🔗	🔗 Xem trước
<input type="checkbox"/>	cloud96	Ngô Văn Doanh	Chuyên viên	10/42, 30/08/2019	2	Trượt	Trượt	00:18	1	9	0	Chưa có điểm	🔗	🔗 Xem trước
<input type="checkbox"/>	cloud91	Nguyễn Văn Tĩnh	Nhân viên	08/41, 03/09/2019	2	Trượt	Trượt	10:00	1	2	4	Chưa có điểm	🔗	🔗 Xem trước
<input type="checkbox"/>	cloud99	Phạm Thị Nguyệt	Trưởng phòng	10/39, 30/08/2019	1	Trượt	Trượt	00:15	1	9	0	Chưa có điểm	🔗	🔗 Xem trước

Bước 3: Chọn cột CHI TIẾT ĐIỂM & CHẤM BÀI

Kết quả thi **Chi tiết điểm & chấm bài** Bài làm download và nộp offline


Điểm: 0 / 28

Đề thi: đề thi 3

Chấm điểm xong

Nếu bạn đã chấm điểm xong, bạn có thể bật nút sau, nếu bài làm không có câu nào cần chấm, bạn có thể bỏ qua nút này

Writing 1 (Điểm : 0)


Stt	Kiểu	Nội dung	User answer	Điểm
1	Giới thiệu	<p>Questions 1-5: Write a sentence based on a picture</p> <p>Directions: In this part of the test, you will write ONE sentence that is based on a picture. With each picture, you will be given TWO words or phrases that you must use in your sentence. You can change the forms of the words and you can use the words in any order. Your sentence will be scored on</p> <ul style="list-style-type: none"> - the appropriate use of grammar and - the relevance of the sentence to the picture. <p>Question 1 of 8</p> 		

- Màn hình hiển thị như sau

Chấm điểm xong

Nếu bạn đã chấm điểm xong, bạn có thể bật nút sau, nếu bài làm không có câu nào cần chấm, bạn có thể bỏ qua nút này

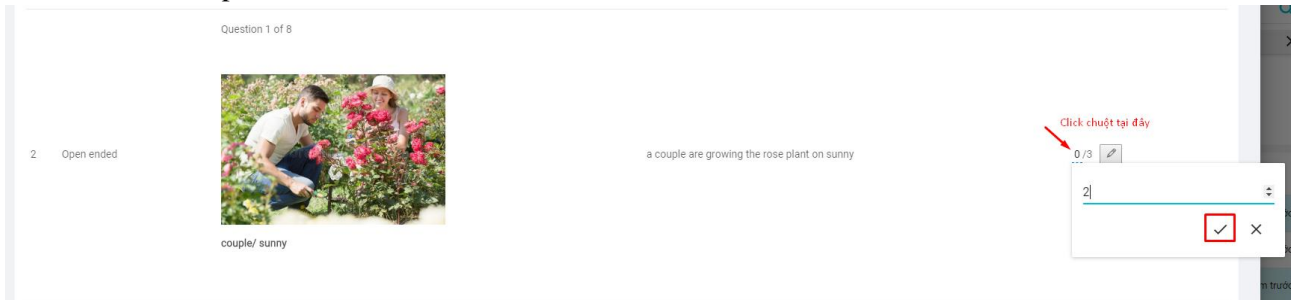
Writing 1 (Điểm : 0)

Stt	Kiểu	Nội dung	User answer	Điểm
1	Cột 1	Cột 2	Cột 3	Cột 4
2	Open ended	<p>Questions 1-5: Write a sentence based on a picture</p> <p>Directions: In this part of the test, you will write ONE sentence that is based on a picture. With each picture, you will be given TWO words or phrases that you must use in your sentence. You can change the forms of the words and you can use the words in any order. Your sentence will be scored on</p> <ul style="list-style-type: none"> - the appropriate use of grammar and - the relevance of the sentence to the picture. <p>Question 1 of 8</p>  <p>couple/ sunny</p>	a couple are growing the rose plant on sunny	0/3

- + Cột 1: Loại câu hỏi. Giáo viên thực hiện chấm điểm với các câu hỏi là OPEN ENDED
- + Cột 2: Nội dung câu hỏi
- + Cột 3: Bài làm của thí sinh
- + Cột 4: Hiển thị điểm và chấm điểm

Bước 4: Chấm điểm

- Click vào phần hiển thị điểm và thực hiện chấm như sau:



The screenshot shows a question interface with the following elements:

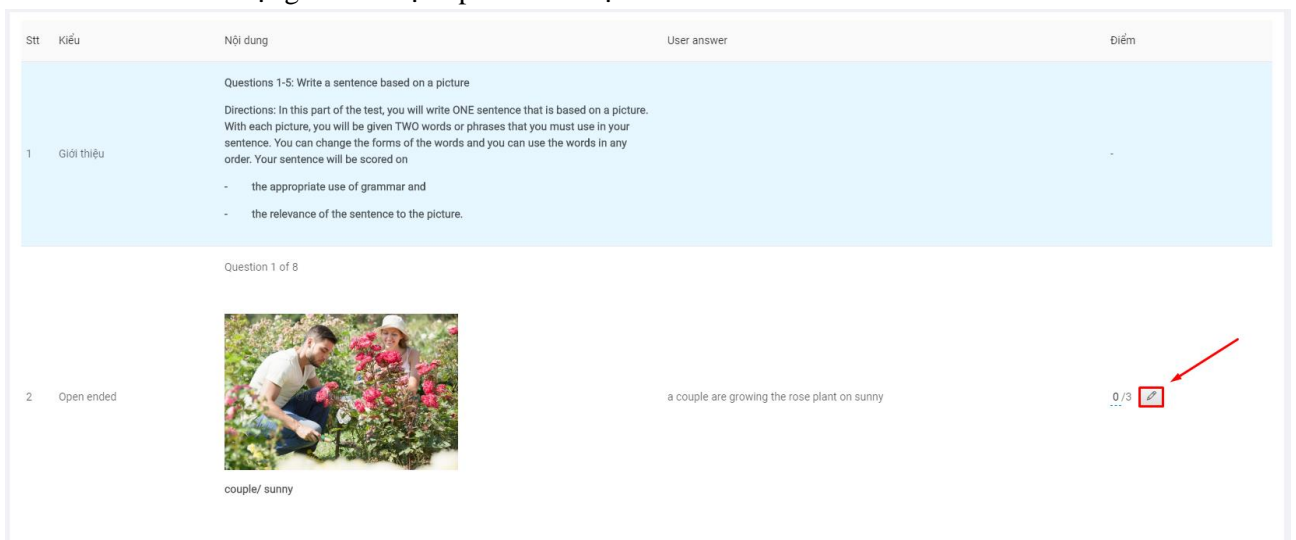
- Question 1 of 8
- 2 Open ended
- Image: A couple in a garden.
- Text: a couple are growing the rose plant on sunny
- Score: 0/3
- Input box: 2 |
- Checkmark icon:
- Close icon: X

- Chấm điểm sau đó chọn biểu tượng ✓ để hoàn tất việc chấm điểm cho câu hỏi đó
- Hiện thị 0/3 nghĩa là: thí sinh được 0 điểm và điểm tối đa cho câu hỏi này là 3 điểm


Bước 5: Chấm điểm và phản hồi của giáo viên:

Dùng khi giáo viên có phản hồi về bài làm của thí sinh hoặc muốn tải lên file chữa bài

- Click biểu tượng  bên cạnh phần hiển thị điểm của câu hỏi




The screenshot shows a question interface with the following elements:

Stt	Kiểu	Nội dung	User answer	Điểm
1	Giới thiệu	Questions 1-5: Write a sentence based on a picture Directions: In this part of the test, you will write ONE sentence that is based on a picture. With each picture, you will be given TWO words or phrases that you must use in your sentence. You can change the forms of the words and you can use the words in any order. Your sentence will be scored on - the appropriate use of grammar and - the relevance of the sentence to the picture.		-
2	Open ended	Question 1 of 8 Image: A couple in a garden. Text: a couple are growing the rose plant on sunny couple/ sunny		0/3 

- Thực hiện chấm điểm và phản hồi như sau

Chấm điểm cho 1 câu hỏi ✕



couple/ sunny (1)

User's answer

a couple are growing the rose plant on sunny (2)

Điểm hiện tại:

Điểm (3)

Nhập điểm (Điểm tối đa: 3)

Nhập điểm (Điểm tối đa: 3)

Phản hồi của người chấm

Enter the comment

Tải lên file chữa bài (nếu có)

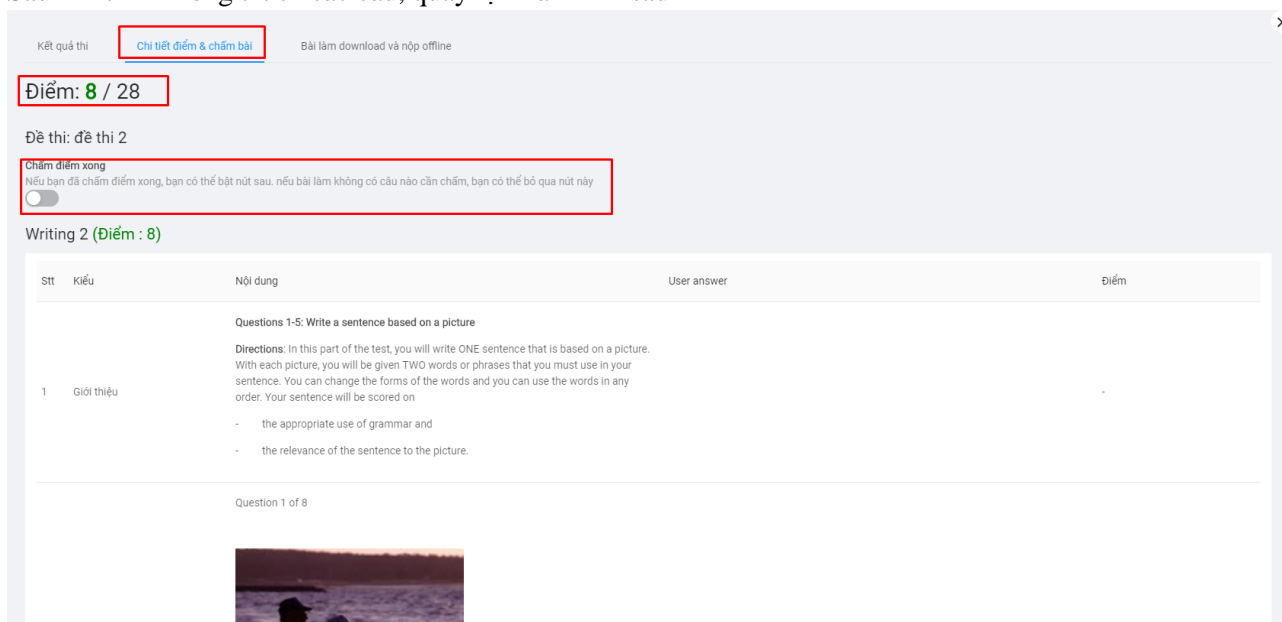
Thả tệp đính kèm tại đây để tải lên
HOẶC

📁 Chọn tệp từ máy tính

- (1): Nội dung câu hỏi
- (2): Câu trả lời của thí sinh
- (3): Điểm và phản hồi của giáo viên
 - + Giáo viên cho điểm vào ô **NHẬP ĐIỂM** (Hệ thống hiển thị điểm tối đa cho câu hỏi)
 - + Giáo viên nhập phản hồi vào ô **PHẢN HỒI CỦA NGƯỜI CHẤM**
 - + Hoặc tải lên file chữa bài bằng cách tải lên hoặc kéo thả tệp
- Kéo chuột xuống và click **CẬP NHẬT** để hoàn tất

Bước 6: Chuyển trạng thái Chấm điểm xong

Sau khi chấm xong tất cả các câu, quay lại màn hình sau



Kết quả thi [Chi tiết điểm & chấm bài](#) Bài làm download và nộp offline

Điểm: 8 / 28


Đề thi: đề thi 2

Chấm điểm xong
Nếu bạn đã chấm điểm xong, bạn có thể bật nút sau. nếu bài làm không có câu nào cần chấm, bạn có thể bỏ qua nút này

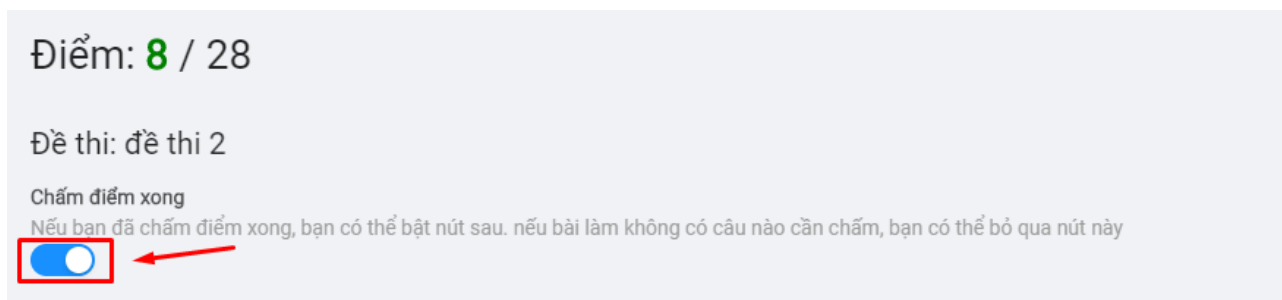
Writing 2 (Điểm : 8)

Stt	Kiểu	Nội dung	User answer	Điểm
1	Giới thiệu	<p>Questions 1-5. Write a sentence based on a picture</p> <p>Directions: In this part of the test, you will write ONE sentence that is based on a picture. With each picture, you will be given TWO words or phrases that you must use in your sentence. You can change the forms of the words and you can use the words in any order. Your sentence will be scored on</p> <ul style="list-style-type: none">- the appropriate use of grammar and- the relevance of the sentence to the picture.		

Question 1 of 8



- Hiện thị điểm sau khi giáo viên chấm xong tất cả các câu hỏi
Hiện thị 8/28 có nghĩa là bài làm của thí sinh được 8 điểm, điểm tối đa của bài thi là 28
- Nếu giáo viên đã chấm xong tất cả các câu, có thể chuyển trạng thái sang Chấm điểm xong như sau



Điểm: 8 / 28

Đề thi: đề thi 2

Chấm điểm xong
Nếu bạn đã chấm điểm xong, bạn có thể bật nút sau. nếu bài làm không có câu nào cần chấm, bạn có thể bỏ qua nút này